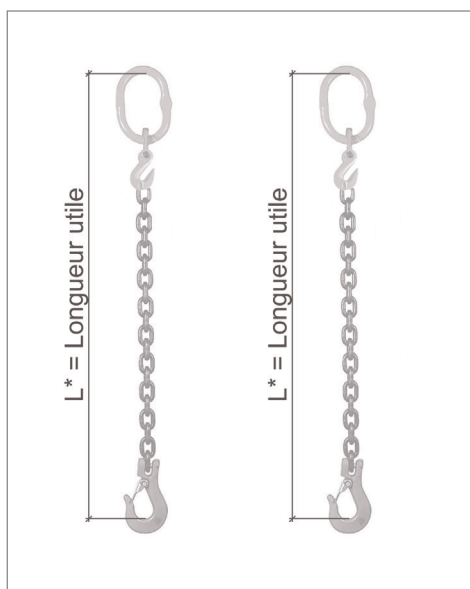




ÉLINGUE CHAÎNE 1 BRIN ACIER INOXYDABLE - GRADE 50

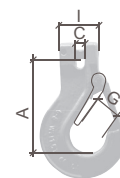
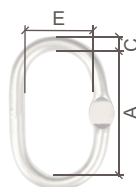


Référence	ECHI01 - ECHI01R
Utilisation	SPÉCIALEMENT ADAPTÉES POUR LE LEVAGE EN INDUSTRIES ALIMENTAIRES, CHIMIQUES, NAVALES...
Norme	DIRECTIVE MACHINES 2006/42/CE
Grade	50
Matière	ACIER INOXYDABLE
Finition	POLIE
Coefficient de sécurité	4




RÉFÉRENCE	Ø chaîne (mm)	CMU
ECHI01/6/L* - ECHI01/6/L*R	6	700
ECHI01/8/L* - ECHI01/8/L*R	8	1200
ECHI01/10/L* - ECHI01/10/L*R	10	1600
ECHI01/13/L* - ECHI01/13/L*R	13	2700
ECHI01/16/L* - ECHI01/16/L*R	16	6300

CMU* : Charge Maximale d'Utilisation - L* : longueur utile à définir selon vos besoins



Ø CHAÎNE	Dimensions anneau simple ALI A x E x C (mm)	Passage crochet à linguet SGBI G (mm)
6	110 x 60 x 13	26
8	110 x 60 x 16	30
10	135 x 75 x 18	33
13	160 x 90 x 22	37
16	200 x 110 x 26	sur demande

Côtes indicatives pour un montage standard. Pour des dimensions spécifiques, nous consulter.

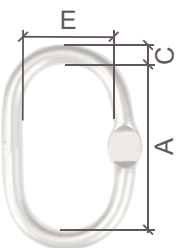

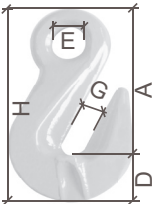

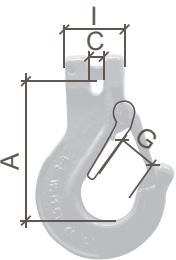


Chaque produit est livré avec un certificat de conformité et une notice d'utilisation. Tout accessoire de levage doit être utilisé par une personne compétente. Un contrôle avant chaque utilisation est obligatoire afin de vérifier que l'accessoire ne présente aucun défaut apparent. Textes, dimensions et photos non contractuels - Susceptibles de modifications sans préavis.


CABLAC SAS
14 ZONE ARTISANALE
25320 GRANDFONTAINE
SIRET : 4247512200023

Tél. : 03.81.58.46.00
Fax : 03.81.58.46.01
Site Web : www.cablac.fr
Email : commercial@cablac.fr

ÉLINGUE CHÂÎNE 1 BRIN INOX - GRADE 50 - CROCHET À LINGUET - AVEC OU SANS RACCOURCISSEUR

LISTES DES COMPOSANTS POUR RÉF ECHI01 - ECHI01R		QUANTITÉ	DIMENSIONS								
	MAILLE DE TÊTE	1	Pour Ø chaîne (mm)	Référence	CMU* (kg)	A (mm)	E (mm)	C (mm)	Poids (kg)		
			6	ALI/13	700	110	60	13	0.34		
			8	ALI/16	1200	110	60	16	0.53		
			10	ALI/18	1600	135	75	18	0.82		
			13	ALI/22	2700	160	90	22	1.45		
			16	ALI/26	6300	160	90	23	1.55		
	MAILLE DE RACCORDEMENT	1	Pour Ø chaîne (mm)	Référence	CMU* (kg)	A (mm)	B (mm)	F (mm)	Poids (kg)		
			6	VGI/6	700	52	42	15	0.09		
			8	VGI/8	1200	55	53	19	0.16		
			10	VGI/10	1600	64	66	23	0.28		
			13	VGI/13	2700	85	83	28	0.64		
			16	VGI/16	6300	104	105	37	1.41		
	RACCOURCISSEUR À OEIL	1 (pour la référence ECHI01R seulement)	Pour Ø chaîne (mm)	Référence	CMU* (kg)	G (mm)	E (mm)	A (mm)	H (mm)	D (mm)	Poids (kg)
			6	VHOI/6	700	8	23	74	94	20	0.25
			8	VHOI/8	1200	10	26	92	115	23	0.32
			10	VHOI/10	1600	12	36	117	146	29	0.53
			13	VHOI/13	2700	15	41	143	183	40	1.96
	CHAÎNE DE LEVAGE G50	SELON BESOIN	Pour Ø chaîne (mm)	Référence	CMU* (kg)	C (mm)	H (mm)	F (mm)	Poids (kg/m)		
			6	CLI/6	700	6	18	21	0.78		
			8	CLI/8	1200	8	24	29	1.3		
			10	CLI/10	1600	10	30	34	2.14		
			13	CLI/13	2700	13	39	45	3.64		
			16	CLI/16	6300	16	48	57.6	6		
	CROCHET À CHAPE À LINGUET	1	Pour Ø chaîne (mm)	Référence	CMU (kg)	G (mm)	C (mm)	I (mm)	A (mm)	Poids (kg)	
			6	SGBI/6	700	26	7	8	75	0.29	
			8	SGBI/8	1200	30	9	9	95	0.58	
			10	SGBI/10	1600	33	12	13	113	1.1	
			13	SGBI/13	2700	37	15	16	138	1.86	

Informations et dimensions sur demande pour les diamètres supérieurs à 13mm.



Chaque produit est livré avec un certificat de conformité et une notice d'utilisation. Tout accessoire de levage doit être utilisé par une personne compétente. Un contrôle avant chaque utilisation est obligatoire afin de vérifier que l'accessoire ne présente aucun défaut apparent. Textes, dimensions et photos non contractuels - Susceptibles de modifications sans préavis.

CABLAC SAS
 14 ZONE ARTISANALE
 25320 GRANDFONTAINE
 SIRET : 4247512200023

Tél. : 03.81.58.46.00
 Fax : 03.81.58.46.01
 Site Web : www.cablac.fr
 Email : commercial@cablac.fr