





PARTIE 8

# forestier



## CÂBLES FORESTIERS GAMME CABLAC - CONDITIONNEMENT SELON LONGUEUR

**FILLER****CAFF****SWA626****FILLER**

Construction : 6 x 25  
Clair graissé  
Ame métallique  
Croisé : droit  
Nuance : 1960N/mm<sup>2</sup>  
Robuste et souple

**FORMING**

Construction : 6 x 36  
compacté  
Ame métallique  
Croisé : droit  
Nuance : 1960N/mm<sup>2</sup>  
Robuste et souple

**FILS PLATS**

Construction : 6 x 26  
compacté - martelé  
clair - graissé  
Ame métallique  
Croisé : droit  
Nuance : 1960N/mm<sup>2</sup>  
Extrêmement robuste

Référence	Ø câble (mm)	Rupture (kg)
FILLET-10	10	6580
FILLET-11	11	7960
FILLET-12	12	9450
FILLET-13	13	11100
FILLET-14	14	12900
FILLET-15	15	14800
FILLET-16	16	16800

Référence	Ø câble (mm)	Rupture (kg)
CAFF/10	10	8800
CAFF/11	11	10200
CAFF/12	12	11400
CAFF/13	13	14700
CAFF/14	14	17000
CAFF/15	15	19500
CAFF/16	16	21800

Référence	Ø câble (mm)	Rupture (kg)
SWA626/10	10	10300
SWA626/11	11	12100
SWA626/12	12	14200
SWA626/13	13	16400
SWA626/14	14	18700
SWA626/15	15	21200
SWA626/16	16	23900

## ÉLINGUES CÂBLE DE DÉBARDAGE



Boucle epissée / Embout + choker

**ECDA**

Embout / Embout + choker

**ECDB**

Référence	Ø câble (mm)	Longueur standard (m)
ECDA	de 10 à 14 mm	4.00
ECDB		
ECDC		
ECDD		

Autres longueurs : sur demande



Coupe franche / Embout

**ECDC**

Boucle standard / Embout + choker

**ECDD**

## ACCESSOIRES FORESTIERS GAMME CABLAC



GRIZZLY



CRC



A350



KC8



KSR8



GB8



KSRF8-10



KSR8-10



KC8-10



GB8-10

	Référence	Désignation	Ø câble (mm)
GRADE 80	GRIZZLY	-	11 à 15
	CRC10-13	3/8*1/2	10 à 13
	CRC16	5/8	16
	A350/10	3/8	10
	A350/13	1/2	13
	A350/16	5/8	16
	KC8	-	8
	KSR8	-	8
	GB8	-	8
	GRADE 100	KSRF8-10	-
KSR8-10		-	8
KC8-10		-	8
GB8-10		-	8

## CHAÎNE DE DÉBARDAGE ÉLINGUE CHAÎNE DE DÉBARDAGE



CDB8-8



CDB8-10



ELDE8

Aux extrémités : KSR8 / KC8

Référence	Ø câble (mm)	Rupture (kg)
CDB8-8	8	9000
CDB8-10	8	12000

Référence	carré Ø (mm)	Longueur (m)	Rupture (kg)
ELDE8	8	2.00	9000

ÉLINGUES

ACCESSOIRES  
DE LEVAGE

CÂBLE

INOX

ARRIMAGE

PROTECTION  
MANUTENTION

TRAVAIL HAUTIEUR

FORESTIER

TIRAGE  
PLOMB

SPECTACLE

PARC

## EMBOUT + 2 CULOTS COIN



EMCE

► Utilisation : douille de blocage permettant de façonner manuellement un embout à l'extrémité du câble.

Référence

Ø  
câble  
(mm)

EMCE

de 10 à 14

## CÂBLE SYNTHÉTIQUE DE DÉBARDAGE



CTDY

► Utilisation : travaux forestiers.  
► Caractéristiques :  
Meilleur rapport ténacité / poids.  
Très légère. Faible allongement. Très haute résistance aux charges cycliques. Excellente résistance à l'abrasion.

Référence	Ø câble (mm)	Rupture (kg)	Poids (kg/m)
CTDY/6	6	3770	0.023
CTDY/8	8	6650	0.040
CTDY/10	10	10400	0.061
CTDY/12	12	15000	0.087
CTDY/14	14	20400	0.117
CTDY/16	16	26500	0.151

MANILLE SOUPLE À BOUCLE  
COULISSANTE ET AUTOSERRANTE

MANSOUPL

► Utilisation : travaux forestiers.  
► Caractéristiques : Légèreté : simple et rapide d'utilisation. Souple donc mise en place pratique. Stockage et transport facilité. Encombrement réduit. Manipulation sans blessure. Faible allongement à la rupture : pas d'effet coup de fouet en cas de rupture. Résistance aux UV : pas d'altération. Verrouillage complet : noeud d'arrêt. Pas de dégâts sur pont de véhicule ou autre. Corde dyneema : très grande résistance. Non bruyante. à utiliser sur des points d'ancrage non saillants.

Référence	Rupture (kg)	Ø câble (mm)	Longueur boucle mini (mm)	Longueur totale manille (mm)
MANSOUPLE6	3500	6	50	450
MANSOUPLE10	11500	10	50	350