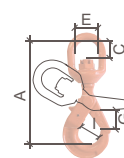
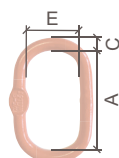
**ÉLINGUE CHAÎNE 1 BRIN****GRADE 80****CROCHET À ÉMERILLON AUTOMATIQUE + RACCOURCISSEUR À OEIL**

Référence	ECH105R
Utilisation	ADAPTÉ À LA MANUTENTION DE CHARGES COUPANTES, COMPOSANTS RÉSISTANTS À LA CHALEUR ET AU FROID.
Norme	EN 818-4 OU DIRECTIVE MACHINE 2006/42/CE
Grade	80
Matière	ACIER GRADE 80
Finition	PEINTURE
Coefficient de sécurité	4


RÉFÉRENCE	Ø chaîne (mm)	CMU (kg)
ECH105/6/L*R	6	1120
ECH105/8/L*R	8	2000
ECH105/10/L*R	10	3150
ECH105/13/L*R	13	5300
ECH105/16/L*R	16	8000
ECH105/20/L*R	20	12500
ECH105/22/L*R	22	15000
ECH105/26/L*R	26	21200
ECH105/32/L*R	32	31500

CMU* : Charge Maximale d'Utilisation - L* : longueur utile à définir selon vos besoins



Ø CHAÎNE	Dimensions anneau simple SM A x E x C (mm)	Passage crochet à émerillon G (mm)
6	110 x 60 x 13	32
8	110 x 60 x 16	40
10	135 x 75 x 18	50
13	160 x 90 x 22	60
16	180 x 100 x 26	65
20	260 x 140 x 36	82
22	300 x 160 x 40	85
26	340 x 180 x 45	112
32	350 x 190 x 50	135

Côtes indicatives pour un montage standard. Pour des dimensions spécifiques, nous consulter.

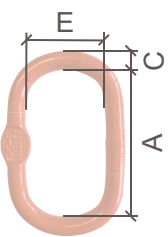
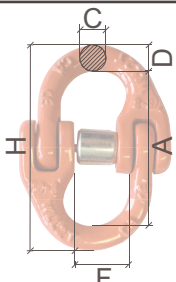
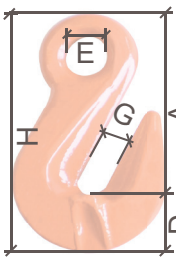

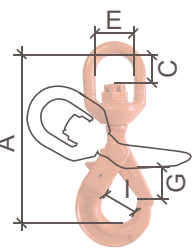


Chaque produit est livré avec un certificat de conformité et une notice d'utilisation. Tout accessoire de levage doit être utilisé par une personne compétente. Un contrôle avant chaque utilisation est obligatoire afin de vérifier que l'accessoire ne présente aucun défaut apparent. Textes, dimensions et photos non contractuels - Susceptibles de modifications sans préavis.

CABLAC SAS
14 ZONE ARTISANALE
25320 GRANDFONTAINE
SIRET : 4247512200023


Tél. : 03.81.58.46.00
Fax : 03.81.58.46.01
Site Web : www.cablac.fr
Email : commercial@cablac.fr

ÉLINGUE CHÂÎNE 1 BRIN - GRADE 80 - CROCHET À ÉMÉRILLON AUTOMATIQUE + RACCOURCISSEUR À OEIL

LISTES DES COMPOSANTS POUR RÉF ECH105R		QUANTITÉ	DIMENSIONS								
	MAILLE DE TÊTE	1	Pour Ø chaîne (mm)	Référence	CMU* (kg)	A (mm)	E (mm)	C (mm)	Poids (kg)		
			6	SM13	1600	110	60	13	0.34		
			8	SM16	2120	110	60	16	0.54		
			10	SM18	3150	135	75	18	0.82		
			13	SM22	5300	160	90	22	1.5		
			16	SM26	8000	180	100	26	2.32		
	MAILLE DE RACCORDEMENT	1	Pour Ø chaîne (mm)	Référence	CMU* (kg)	F (mm)	C (mm)	H (mm)	A (mm)	D (mm)	Poids (kg)
			6	VG6-8	1120	15	7.5	58	42	7	0.08
			8	VG8-8	2000	18	9.5	79.5	60.5	8.5	0.16
			10	VG10-8	3150	25	12	93	68	10.8	0.3
			13	VG13-8	5300	29	15	117	87	15	0.7
			16	VG16-8	8000	35	19.8	148	108.4	19.8	1.1
	RACCOURCISSEUR À OEIL	1	Pour Ø chaîne (mm)	Référence	CMU* (kg)	G (mm)	E (mm)	D (mm)	A (mm)	H (mm)	Poids (kg)
			6	VHO6	1120	8	13,5	16	51	75,2	0,14
			8	VHO7/8	2000	10,8	17	18,5	60,5	88,5	0,25
			10	VHO10	3150	13	20	29	79,5	121,5	0,65
			13	VHO13	5300	16,5	26	42,8	99,7	158	1,39
			16	VHO16	8000	20	30	45,7	104	169	2,2
	CHAÎNE DE LEVAGE	SELON BESOIN	Pour Ø chaîne (mm)	Référence	CMU* (kg)	C (mm)	H (mm)	F (mm)	Poids (kg/m)		
			6	CDL6	1120	6	18	8	0.8		
			8	CDL8	2000	8	24	10	1.4		
			10	CDL10	3150	10	30	13	2.2		
			13	CDL13	5300	13	39	17	3.8		
			16	CDL16	8000	16	48	21	5.7		
	CROCHET À ÉMÉRILLON AUTOMATIQUE	1	Pour Ø chaîne (mm)	Référence	CMU* (kg)	E (mm)	C (mm)	G (mm)	I (mm)	A (mm)	Poids (kg)
			6	CLW6	1120	32,5	25,5	32	28	152,5	0,7
			8	CLW8	2000	36	29,5	40	35	189	1,15
			10	CLW10	3150	42	35	50	45	229	1,9
			13	CLW13	5300	50	41	60	52,5	267	3,5
			16	CLW16	8000	70	58	65	63	330	7,3

Informations et dimensions sur demande pour les diamètres supérieurs à 16mm.

Chaque produit est livré avec un certificat de conformité et une notice d'utilisation. Tout accessoire de levage doit être utilisé par une personne compétente. Un contrôle avant chaque utilisation est obligatoire afin de vérifier que l'accessoire ne présente aucun défaut apparent. Textes, dimensions et photos non contractuels - Susceptibles de modifications sans préavis.



CABLAC SAS
 14 ZONE ARTISANALE
 25320 GRANDFONTAINE
 SIRET : 4247512200023

Tél. : 03.81.58.46.00
 Fax : 03.81.58.46.01
 Site Web : www.cablac.fr
 Email : commercial@cablac.fr